

**Serie 6, Einbau-Kühl-Gefrier-Kombination mit Gefrierbereich unten, 193.5 x 70.8 cm, Flachscharnier mit Softeinzug
KBN96SDD0**



Integriertes Zubehör

3 x Eierablage
1 x Eiswürfelschale

Zusätzlich erhältlich Zubehör

KSZGGM00 : Butterdose

Die Einbau-Kühl-Gefrierkombination mit XXL-Fassungsvermögen und VitaFresh <0°C>: hat ein großes Plus an Kühlraumvolumen und ideale Lagerbedingungen für alle Ihre Lebensmittel.

- **No Frost:** nie wieder Abtauen.
- **Automatisches Super Gefrieren:** schnelles Einfrieren kleinerer Produktmengen während, bereits Gefrorenes nicht auftaut. Dank Temperaturanstiegserkennung und Senkung.
- **Super Cooling:** Kühlt neu eingelegte Lebensmittel schneller und bietet so Schutz für bereits Gekühltes.
- **XXL Größe:** bietet Ihnen viel Platz für Ihre Lebensmittel.
- **Zwei Kühlkreisläufe:** getrennt steuerbarer Kühl- und Gefrierbereich

Technische Daten

Energieeffizienzklasse (EU 2017/1369): D
 Durchschnittlicher Energieverbrauch in Kilowattstunden pro Jahr (kWh/a): 204 kWh/Jahr
 Summe der Volumen der Tiefkühlfächer: 98 l
 Summe der Volumen der Kaltlagerfächer: 284 l
 Luftschallemissionen: 33 dB(A) re 1 pW
 Luftschallemissionsklasse: B
 Bauform: Eingebaut
 Dekorrahmen/ - platte: Nicht enthalten
 Höhe: 1935 mm
 Gerätebreite: 708 mm
 Gerätetiefe: 548 mm
 Min. Nischenmaße für Installation (H x B x T): 1940 x 710 x 560 mm
 Nettogewicht: 73,3 kg
 Anschlusswert: 90 W
 Absicherung: 10 A
 Türanschlag: Rechts wechselbar
 Spannung: 220-240 V
 Länge Anschlusskabel: 230,0 cm
 Anzahl Verdichter: 1
 Anzahl unabhängiger Kühlkreisläufe: 2
 Innenlüfter: Ja
 Scharniere wechselbar: Ja
 Anzahl verstellbarer Ablagen-Kühlteil (Stck): 4
 Flaschenregale: Ja
 Frostfree System: Gefriergeräte
 Art der Installation: nicht zutreffend
 Scharnierart: Flachscharnier



Serie 6, Einbau-Kühl-Gefrier-Kombination mit Gefrierbereich unten, 193.5 x 70.8 cm, Flachscharnier mit Softeinzug KBN96SDD0

Die Einbau-Kühl-Gefrierkombination mit XXL-Fassungsvermögen und VitaFresh <0°C>: hat ein großes Plus an Kühlraumvolumen und ideale Lagerbedingungen für alle Ihre Lebensmittel.

- NoFrost, Einbau-Kühl-/Gefrier-Kombination
- Flachscharnier, Profi-Türdämpfung

Leistung und Verbrauch

- Energieeffizienzklasse: D
- Nutzinhalt gesamt: 381 l
- Energieverbrauch / Jahr: 204 kWh/a
- Geräuscheffizienzklasse / Geräusch-Wert: B / 33 dB

Design

- DimLight
- Einbau-Kühl-/Gefrier-Kombination

Komfort und Sicherheit

- NoFrost - nie wieder abtauen!
- SuperGefrieren: ja
- Home Connect: Fernbedienung und Überwachung
- Elektronische Temperaturregelung über LED ablesbar
- Getrennte Temperaturregelung für Kühl- und Gefrierraum
- SuperKühlen
- Akustischer Alarm Kühlschrantür, Optischer und akustischer Türalarm
- Abtau-Automatik

Kühlteil

- Nutzinhalt Kühlfächer: 284 l
- 5 Abstellflächen aus Sicherheitsglas, davon 4 x höhenverstellbar
- Spezial-Flaschenrost, glanzverchromt, Flaschenkühler

Frischhaltesystem

- 1 VitaFresh XXL Schublade mit Feuchtigkeitsregulierung - hält Obst und Gemüse vitaminreich und länger frisch

Gefrierteil

- Nutzinhalt Tiefkühlfächer: 98 l
- LED mit Soft Start im Gefrierbereich
- Gefriervermögen in 24 Std.: 10 kg
- Lagerzeit bei Störung : 13 h
- 3 transparente Gefriergut-Schubladen

Maße

- Gerätemaße (H x B x T): 193.5 cm x 70.8 cm x 54.8 cm
- Nischenmaße (H x B x T): 194.0 cm x 71.0 cm x 56.0 cm

Technische Informationen

- Türanschlag rechts, wechselbar
- Höhenverstellbare Füße vorne, Rollen hinten
- Länge des Anschlusskabel: 230 cm
- Klimaklasse: SN-T
- 220 - 240 V

Zubehör

- 3 x Eierablage, 1 x Eiswürfelschale

Länderspezifische Optionen

- Auf Basis der Ergebnisse der Normprüfung über 24 Std. Tatsächlicher Verbrauch abhängig von Nutzung/Standort des Geräts.

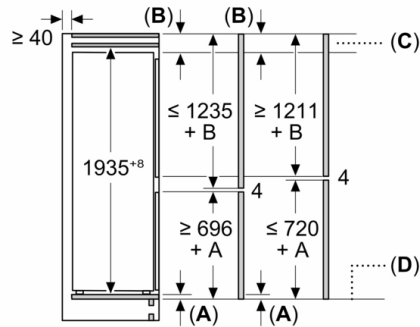
Umwelt und Sicherheit

Montage

Sonderzubehör

**Serie 6, Einbau-Kühl-Gefrier-Kombination
mit Gefrierbereich unten, 193.5 x 70.8 cm,
Flachscharnier mit Softeinzug
KBN96SDD0**

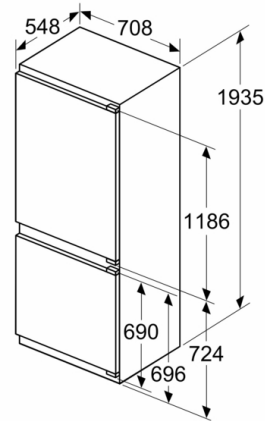
Maße in mm



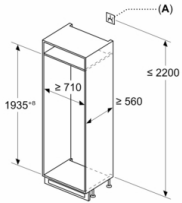
C: Überstand Frontplatte

D: Unterkante Frontplatte

Maße in mm



Maße in mm



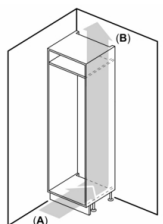
A: Steckdose

Maximal zulässiges Gewicht der
Möbelfronten

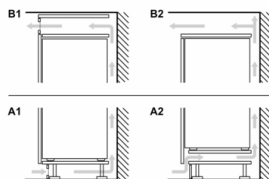
Montierte Möbelfronten, die das zulässige
Gewicht überschreiten, können zu
Beschädigungen und zu
Funktionsbeeinträchtigungen der
Scharniere führen

Δ Gewicht

A1	20 kg
A2	19 kg

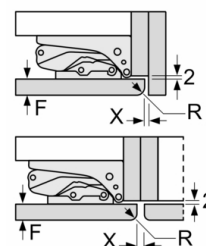


A: Air inlet >= 200 cm²; Ventilation options
B: Air outlet >= 200 cm²; Ventilation options



Maße in mm

Empfehlung Spaltmaße für Flachscharnier



	F	R	X
16-19	0-3	2,5	
	20	0-1	3
21	2-3	2,5	
	0-1	3	
22	2-3	2,5	
	0	4	
	1	3,5	
	2-3	3	

Die in der Tabelle empfohlenen Spaltmaße
sind einzuhalten, um eine kollisionsfreie
Öffnung der Gerätetüre zu gewährleisten
und Beschädigungen am Küchenmöbel
zu vermeiden.